
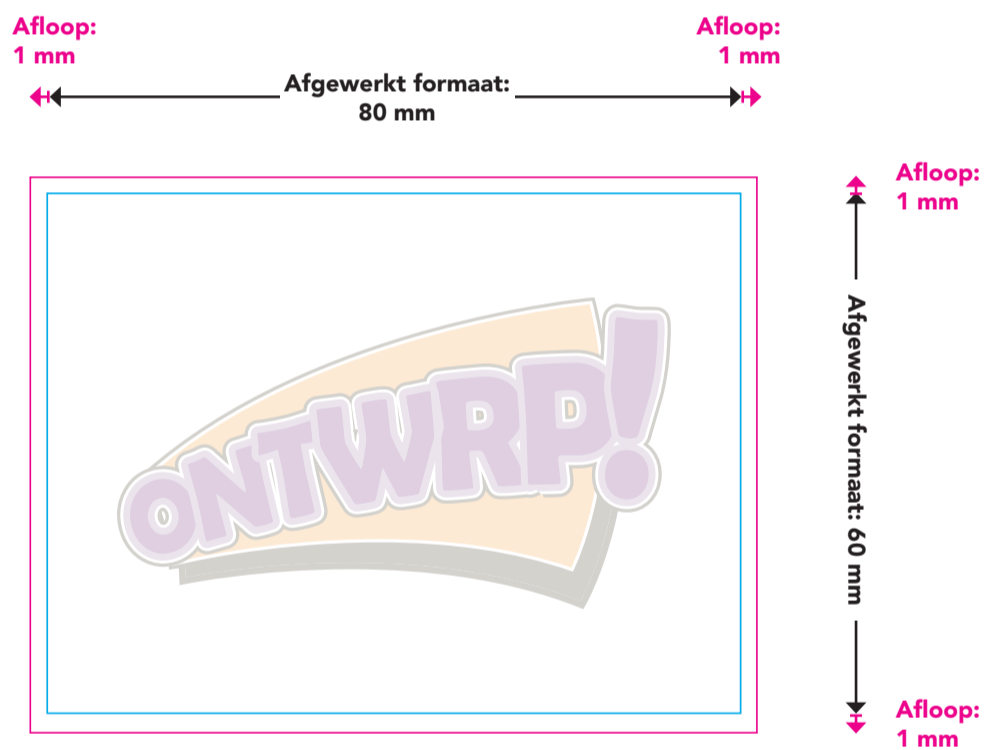


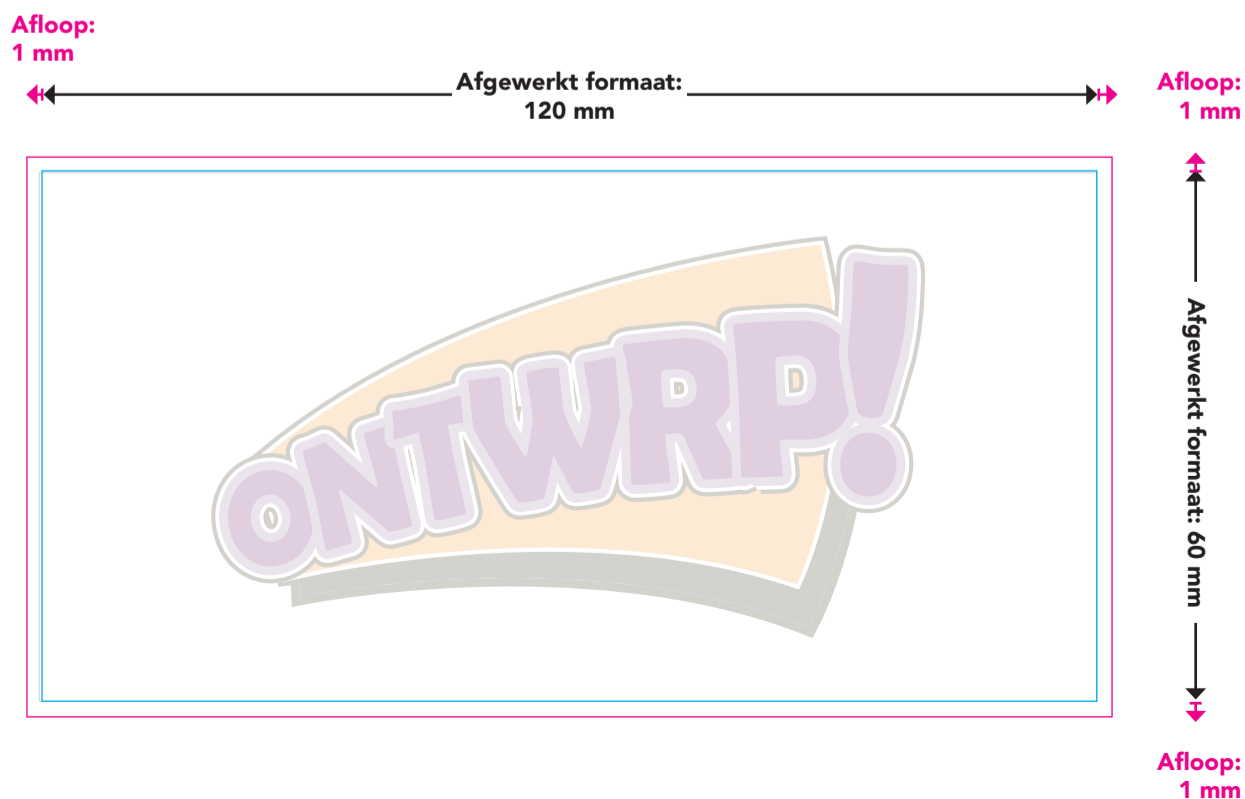
VEL



KORTE ZIJDE



LANGE ZIJDE



• AFGEWERKT FORMAAT

- 120 x 80 x 60 mm

• ZETSPIEGEL

(Ruimte waarbinnen belangrijke teksten en beeldelementen moeten staan)

- Vel: 120 x 80 mm
- Houdt er rekening mee dat teksten en belangrijke beeldelementen 3 mm van de rand van het papier staan. (Dit i.v.m. de bedrukking aan de kubuszijden)
- Korte zijden: 80 x 60 mm
- Lange zijden: 120 x 60 mm

• AFLOOP

(Ruimte die noodzakelijk is voor een nette verwerking naar het afgewerkte formaat van uw kalender)

- Vel: geen afloop!
- Zijden: Indien de bedrukking tot aan de rand van het papier loopt, dan 1 mm extra beeld links, rechts, aan de kop en aan de staart zetten

AANLEVEREN MATERIAAL

• Acrobat PDF

- pdf gemaakt met het Kalendergigant-profiel (op te vragen bij één van onze verkopers)
- snijtekens: 5 mm van de rand
- afloop: volgens specificaties als boven vermeld

• Adobe Indesign

- indd-document + alle gebruikte fonts en beeldelementen aanleveren (Bestand->Pakket...)

• Quark Xpress

- qxd-document + alle gebruikte fonts en beeldelementen aanleveren. (Archief->Bewaren voor servicebureau...)

• Adobe Illustrator

- aanleveren als eps-bestand
- alle gebruikte fonts meeleveren of omzetten naar lettercontouren

• Logo's

- onze voorkeur gaat uit naar een vector georiënteerd-eps bestand
- indien dit niet mogelijk is, zijn andere bestandsformaten in overleg met ons eventueel ook mogelijk

• Foto's

- moeten op ware grootte met een resolutie van minimaal 300 dpi worden aangeleverd
- aanleveren als eps-/psd-/tif-bestand of jpg-bestand (hoogste kwaliteit)
- in CMYK of grijswaarden (NIET IN RGB !!!)

• Kleuren

- Enkel CMYK kleuren (géén RGB)

LET OP !!!


Dit is een verkleinde weergave !!

Gelieve de opmaak op ware grootte en in een **nieuw document** te maken volgens de specificaties en richtlijnen rechts op dit infoblad beschreven.

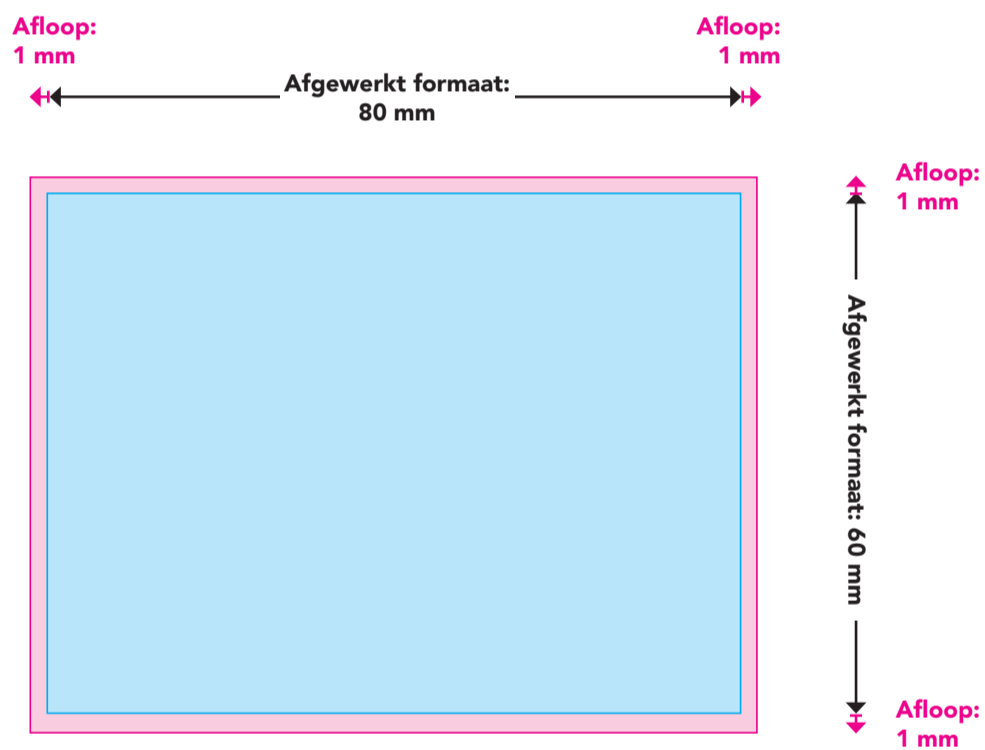
Dus **niet** in deze pdf opmaken !!



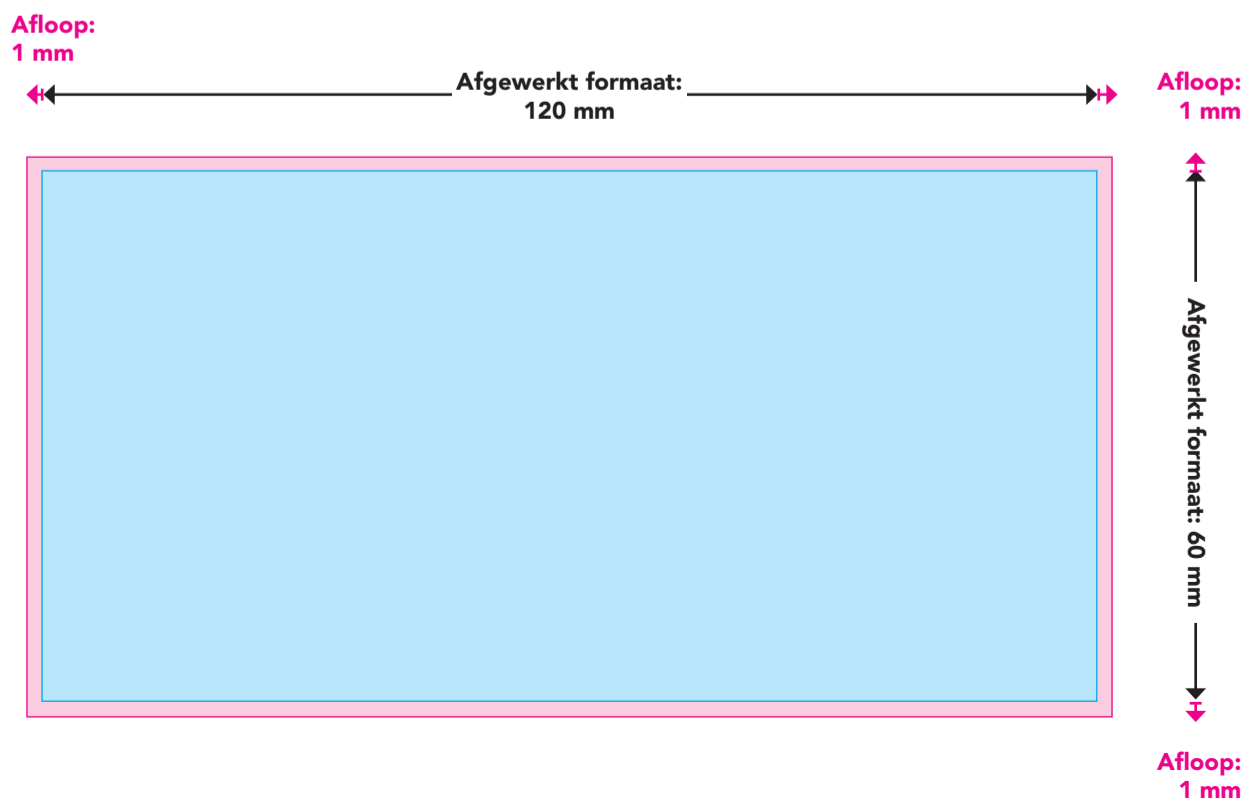
VEL



KORTE ZIJDE



LANGE ZIJDE



• AFGEWERKT FORMAAT

- 120 x 80 x 60 mm

• ZETSPIEGEL

(Ruimte waarbinnen belangrijke teksten en beeldelementen moeten staan)

- Vel: 120 x 80 mm
- Houdt er rekening mee dat teksten en belangrijke beeldelementen 3 mm van de rand van het papier staan. (Dit i.v.m. de bedrukking aan de kubuszijden)
- Korte zijden: 80 x 60 mm
- Lange zijden: 120 x 60 mm

• AFLOOP

(Ruimte die noodzakelijk is voor een nette verwerking naar het afgewerkte formaat van uw kalender)

- Vel: geen afloop!
- Zijden: Indien de bedrukking tot aan de rand van het papier loopt, dan 1 mm extra beeld links, rechts, aan de kop en aan de staart zetten

AANLEVEREN MATERIAAL

• Acrobat PDF

- pdf gemaakt met het Kalendergigant-profiel (op te vragen bij één van onze verkopers)
- snijtekens: 5 mm van de rand
- afloop: volgens specificaties als boven vermeld

• Adobe Indesign

- indd-document + alle gebruikte fonts en beeldelementen aanleveren (Bestand->Pakket...)

• Quark Xpress

- qxd-document + alle gebruikte fonts en beeldelementen aanleveren. (Archief->Bewaren voor servicebureau...)

• Adobe Illustrator

- aanleveren als eps-bestand
- alle gebruikte fonts meeleveren of omzetten naar lettercontouren

• Logo's

- onze voorkeur gaat uit naar een vector georiënteerd-eps bestand
- indien dit niet mogelijk is, zijn andere bestandsformaten in overleg met ons eventueel ook mogelijk

• Foto's

- moeten op ware grootte met een resolutie van minimaal 300 dpi worden aangeleverd
- aanleveren als eps-/psd-/tif-bestand of jpg-bestand (hoogste kwaliteit)
- in CMYK of grijswaarden (NIET IN RGB !!!)

• Kleuren

- Enkel CMYK kleuren (géén RGB)

LET OP !!!

Dit is een verkleinde weergave !!

Gelieve de opmaak op ware grootte en in een **nieuw document** te maken volgens de specificaties en richtlijnen rechts op dit infoblad beschreven.

Dus **niet** in deze pdf opmaken !!

