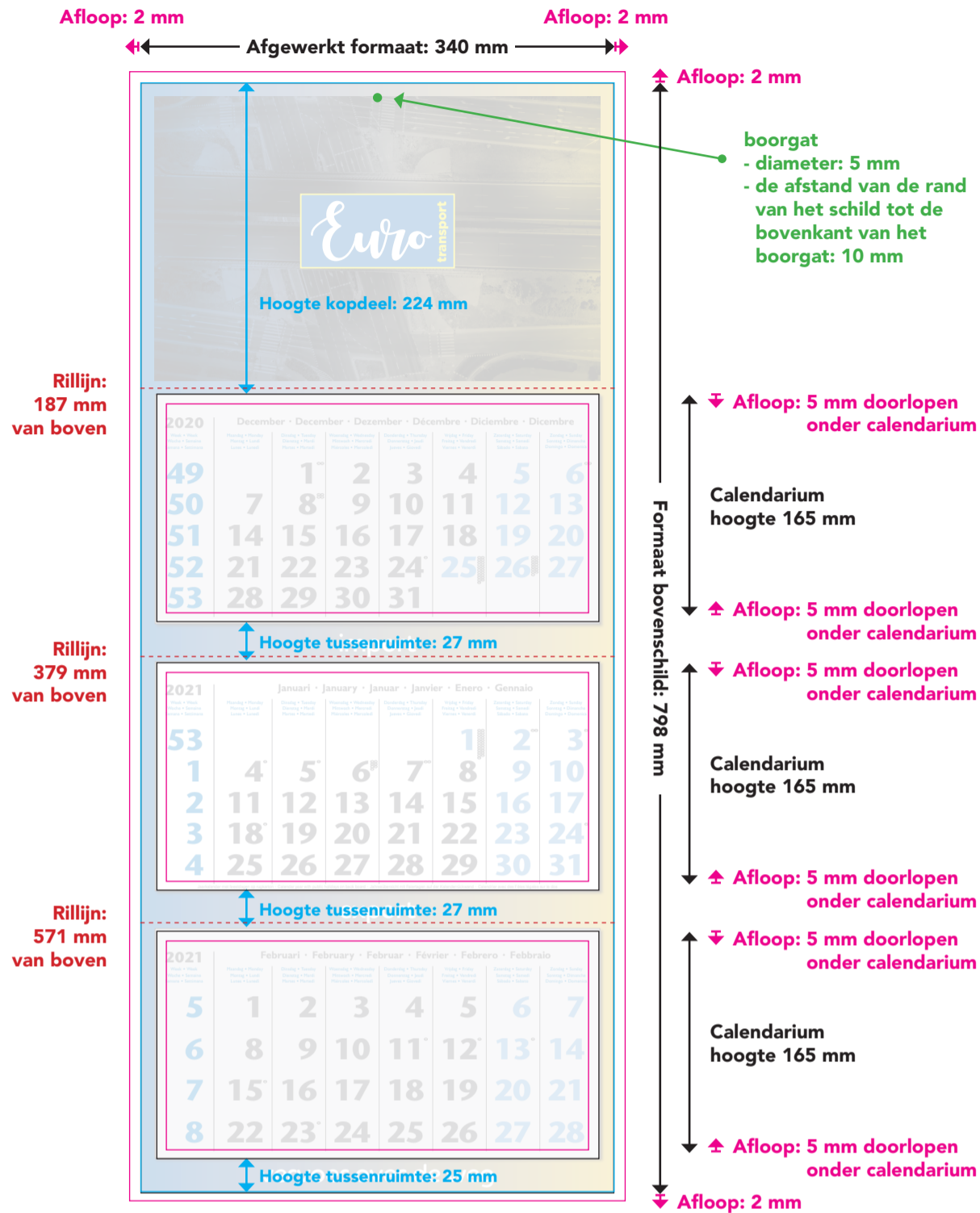
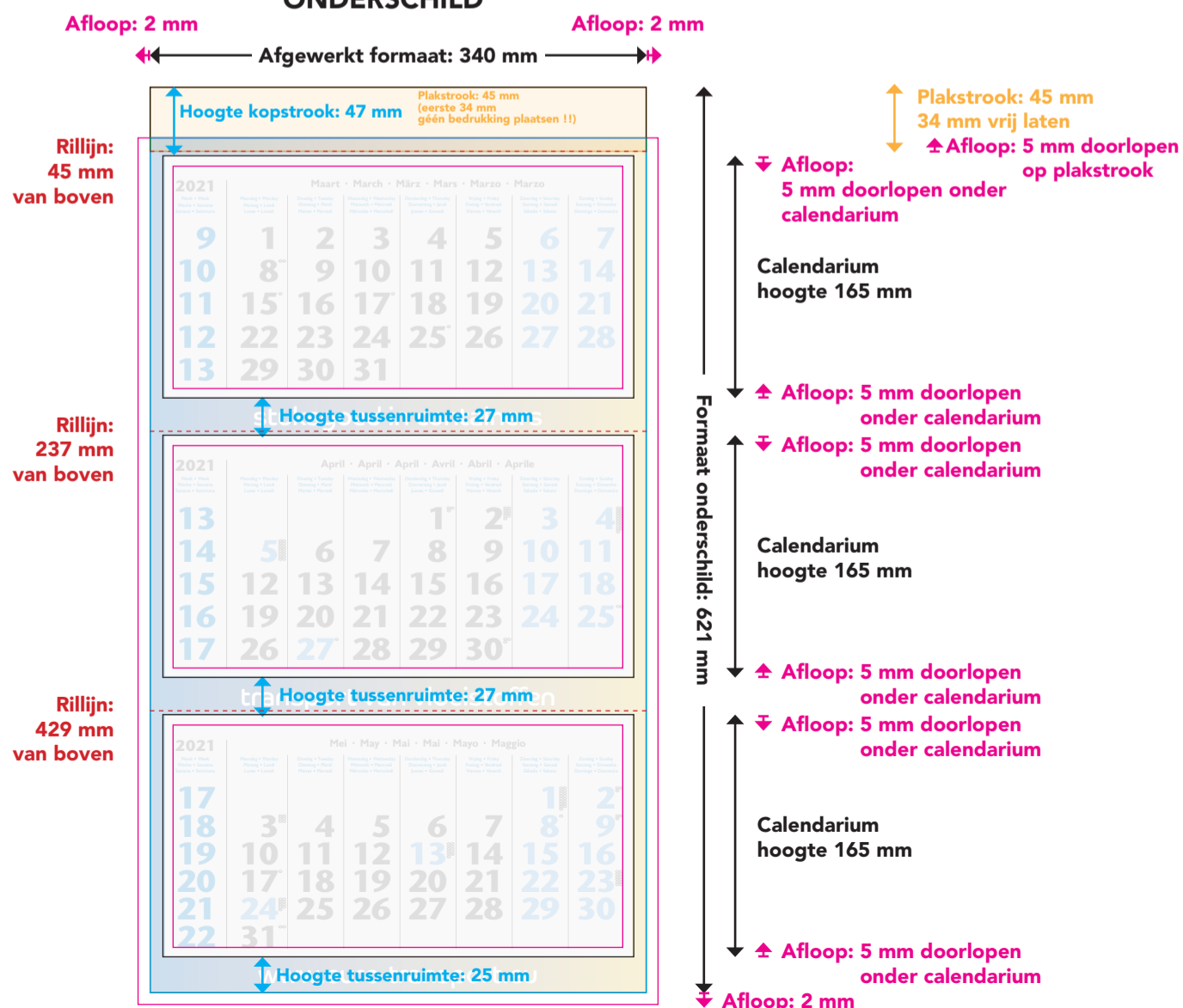


BOVENSCHILD



ONDERSCHILD



• AFGEWERKT FORMAAT

- 340 x 798 mm (bovenschild)
- 340 x 621 mm (onderschild incl. plakstrook)

• CALENDARIUM FORMAAT

- calendarium: 320 x 165 mm

• ZETSPIEGEL

(Ruimte waarbinnen belangrijke teksten en beeldelementen moeten staan)

- Bovenschild: - kopdeel: 320 x 224 mm
- tussenstroken: 320 x 27 mm
- staartstrook: 320 x 25 mm
- Onderschild: - kopstrook: 320 x 47 mm, plakstrook: 45 mm, waarvan 34 mm van boven vrij van bedrukking moet zijn
- tussenstrook: 320 x 27 mm
- staartstrook: 320 x 25 mm
- Houdt er rekening mee dan de tekst niet te dicht op de rand van het papier staat

• AFLOOP

(Ruimte die noodzakelijk is voor een nette verwerking naar het afgewerkte formaat van uw kalender)

- Indien de bedrukking tot aan de rand van het papier loopt, dan 2 mm extra beeld links, rechts, aan de kop en aan de staart zetten
- Onder het calendarium de bedrukking 5 mm doorlaten lopen

AANLEVEREN MATERIAAL

- Acrobat PDF
 - pdf gemaakt met het Kalendergigant-profiel (op te vragen bij één van onze verkopers)
 - snijtekens: 5 mm van de rand
 - afloop: volgens specificaties als boven vermeld
- Adobe Indesign
 - indd-document + alle gebruikte fonts en beeldelementen aanleveren (Bestand->Pakket...)
- Quark Xpress
 - qxd-document + alle gebruikte fonts en beeldelementen aanleveren. (Archief->Bewaren voor servicebureau...)

- Adobe Illustrator
 - aanleveren als eps-bestand
 - alle gebruikte fonts meeleveren of omzetten naar lettercontouren

- Logo's
 - onze voorkeur gaat uit naar een vector georiënteerd-eps bestand
 - indien dit niet mogelijk is, zijn andere bestandsformaten in overleg met ons eventueel ook mogelijk

- Foto's
 - moeten op ware grootte met een resolutie van minimaal 300 dpi worden aangeleverd
 - aanleveren als eps-/psd-/tif-bestand of jpg-bestand (hoogste kwaliteit)
 - in CMYK of grijswaarden (NIET IN RGB !!!)

- Kleuren
 - Enkel CMYK kleuren (géén RGB)

LET OP !!!

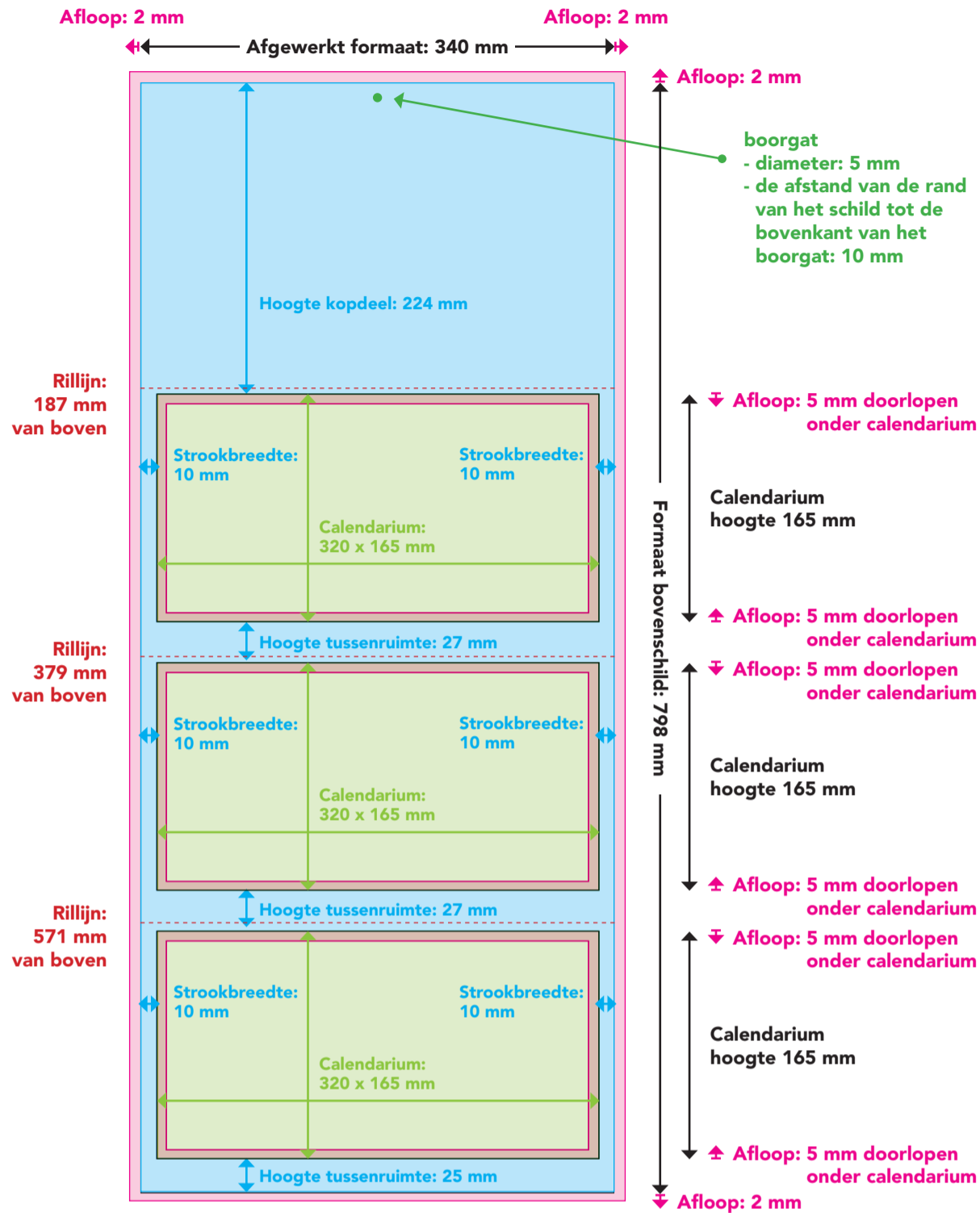
Dit is een verkleinde weergave !!

Gelieve de opmaak op ware grootte en in een nieuw document te maken volgens de specificaties en richtlijnen rechts op dit infoblad beschreven.

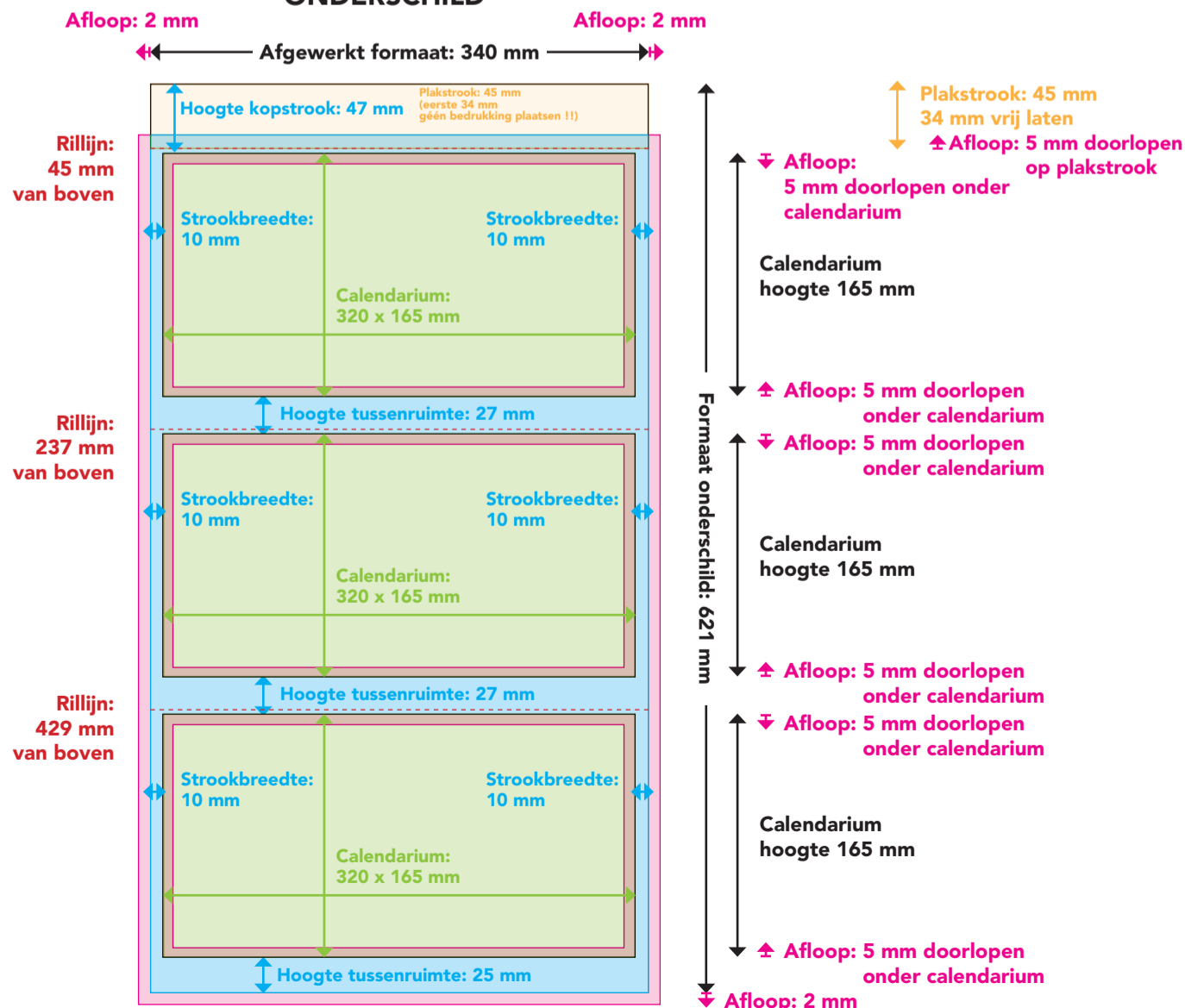
Dus niet in deze pdf opmaken !!



BOVENSCHILD



ONDERSCHILD



• AFGEWERKT FORMAAT

- 340 x 798 mm (bovenschild)
- 340 x 621 mm (onderschild incl. plakstrook)

• CALENDARIUM FORMAAT

- calendarium: 320 x 165 mm

• ZETSPIEGEL

(Ruimte waarbinnen belangrijke teksten en beeldelementen moeten staan)

- Bovenschild: - kopdeel: 320 x 224 mm
- tussenstroken: 320 x 27 mm
- staartstrook: 320 x 25 mm
- Onderschild: - kopstrook: 320 x 47 mm, plakstrook: 45 mm, waarvan 34 mm van boven vrij van bedrukking moet zijn
- tussenstrook: 320 x 27 mm
- staartstrook: 320 x 25 mm
- Houdt er rekening mee dan de tekst niet te dicht op de rand van het papier staat

• AFLOOP

(Ruimte die noodzakelijk is voor een nette verwerking naar het afgewerkte formaat van uw kalender)

- Indien de bedrukking tot aan de rand van het papier loopt, dan 2 mm extra beeld links, rechts, aan de kop en aan de staart zetten
- Onder het calendarium de bedrukking 5 mm doorlaten lopen

AANLEVEREN MATERIAAL

- Acrobat PDF
 - pdf gemaakt met het Kalendergigant-profiel (op te vragen bij één van onze verkopers)
 - snijtekens: 5 mm van de rand
 - afloop: volgens specificaties als boven vermeld
- Adobe Indesign
 - indd-document + alle gebruikte fonts en beeldelementen aanleveren (Bestand->Pakket...)
- Quark Xpress
 - qxd-document + alle gebruikte fonts en beeldelementen aanleveren. (Archief->Bewaren voor servicebureau...)
- Adobe Illustrator
 - aanleveren als eps-bestand
 - alle gebruikte fonts meeleveren of omzetten naar lettercontouren
- Logo's
 - onze voorkeur gaat uit naar een vector georiënteerd-eps bestand
 - indien dit niet mogelijk is, zijn andere bestandsformaten in overleg met ons eventueel ook mogelijk
- Foto's
 - moeten op ware grootte met een resolutie van minimaal 300 dpi worden aangeleverd
 - aanleveren als eps-/psd-/tif-bestand of jpg-bestand (hoogste kwaliteit)
 - in CMYK of grijswaarden (NIET IN RGB !!!)
- Kleuren
 - Enkel CMYK kleuren (géén RGB)

LET OP !!!

Dit is een verkleinde weergave !!

Gelieve de opmaak op ware grootte en in een nieuw document te maken volgens de specificaties en richtlijnen rechts op dit infoblad beschreven.

Dus niet in deze pdf opmaken !!

